

Przemoc w rodzinie

Występowanie i częstotliwość zgłaszania

Raport przygotowany dla:



Ministerstwo
Spraw Wewnętrznych





| | |
|-----------------------------|----------|
| O badaniu | 3 |
| Podsumowanie wyników | 5 |
| Wyniki | 7 |



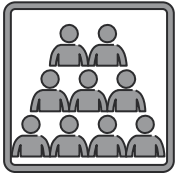
O badaniu

Celem projektu było zbadanie zjawiska przemocy w rodzinie w zakresie częstości jej występowania oraz zgłaszania.



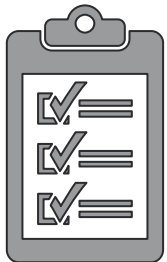
Metoda:

- Badanie zostało przeprowadzone metodą wywiadów telefonicznych (CATI) w dniach od 27 do 29 listopada 2014 roku.
- Czas trwania wywiadu: ok. 5 minut




Respondenci

- Próba ogólnopolska osób wieku 16 lat i więcej
- Wielkość próby: N=1000
- Wyniki ważone zgodnie z profilem ludności



Narzędzie badawcze:

- Kwestionariusz zawierał 6 pytań. Dotyczyły one występowania i zgłaszania przypadków przemocy w rodzinie, a także znajomości instytucji i organizacji, które udzielają pomocy jej ofiarom.
- Kwestionariusz zawierał także pytania metryczkowe.



Podsumowanie wyników

- ❖ **14% Polaków zadeklarowało, że w przeciągu ostatniego roku było świadkiem przemocy w rodzinie.** Zdecydowana większość zaobserwowanych przypadków stanowiła przemoc o charakterze psychicznym (75%) lub fizycznym (58%). Respondenci najrzadziej deklarowali, że byli świadkami przemocy seksualnej (8%)
- ❖ **Tylko dwóch na pięciu świadków przemocy postanowiło zgłosić ją instytucjom lub organizacjom.** Ludzie młodzi wyraźnie rzadziej (27%) zgłaszali takie przypadki, niż respondenci w średnim (48%) lub starszym wieku (51%).
- ❖ **Świadkowie przemocy najczęściej powiadamiali o niej Policję (60%) i Ośrodki Pomocy Społecznej (35%).** Osoby, które nie zdecydowały się zgłosić przypadku przemocy, którego były świadkiem, swoją bierność tłumaczyły brakiem wiary w skuteczność lub zasadność takiej interwencji.
- ❖ **Policja (31%) i Ośrodki Pomocy Społecznej (29%) były najczęściej wskazywane przez respondentów, jako instytucje udzielające pomocy ofiarom przemocy w rodzinie.** Jednakże co trzeci respondent nie potrafił wymienić ani jednej instytucji czy organizacji.

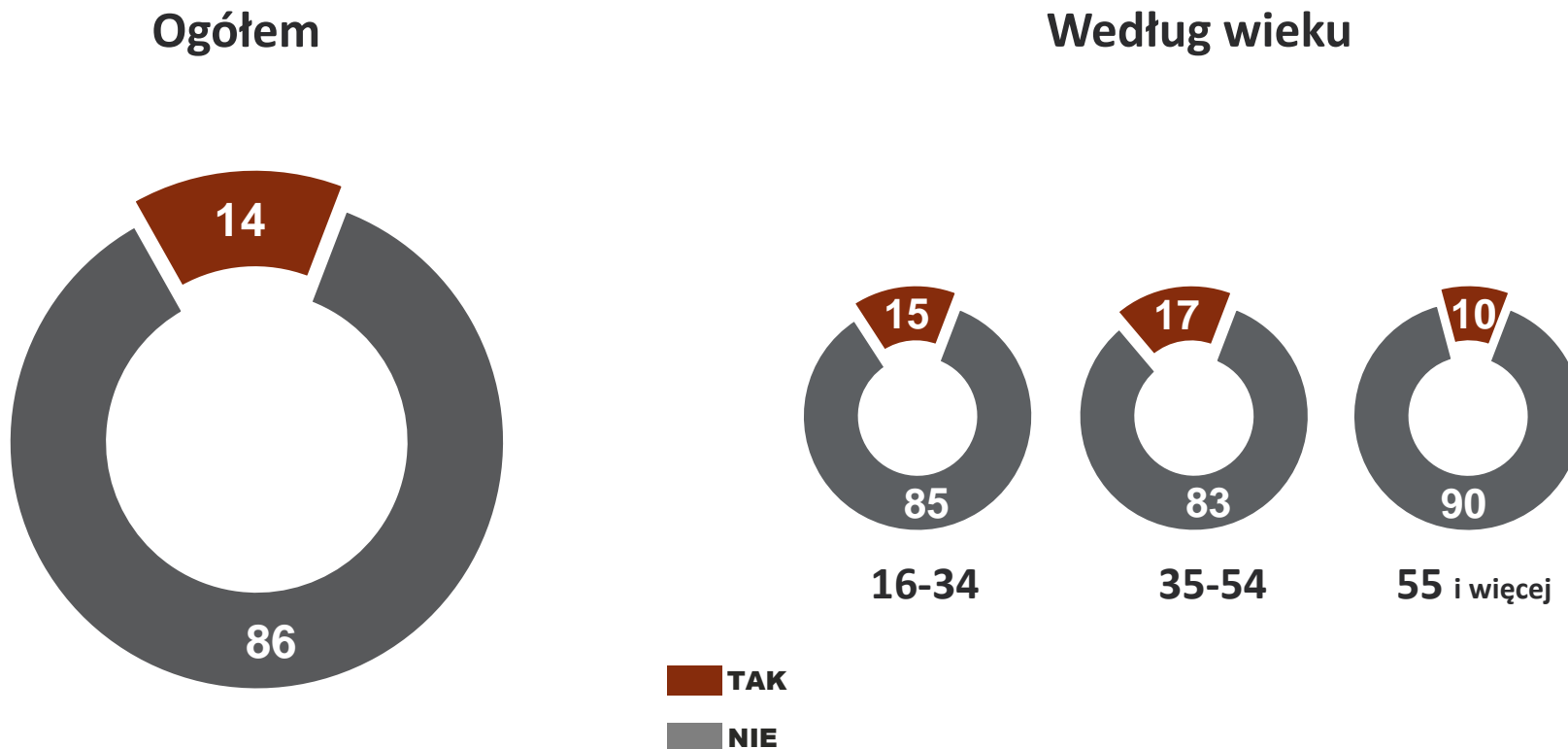


Wyniki

Świadkiem przemocy domowej w ciągu ostatniego roku był co siódmy Polak. Bycie świadkiem takiego zdarzenia częściej deklarowały osoby młode i w średnim wieku, niż osoby po 55 roku życia.

Bycie świadkiem przemocy w rodzinie

Dane w %

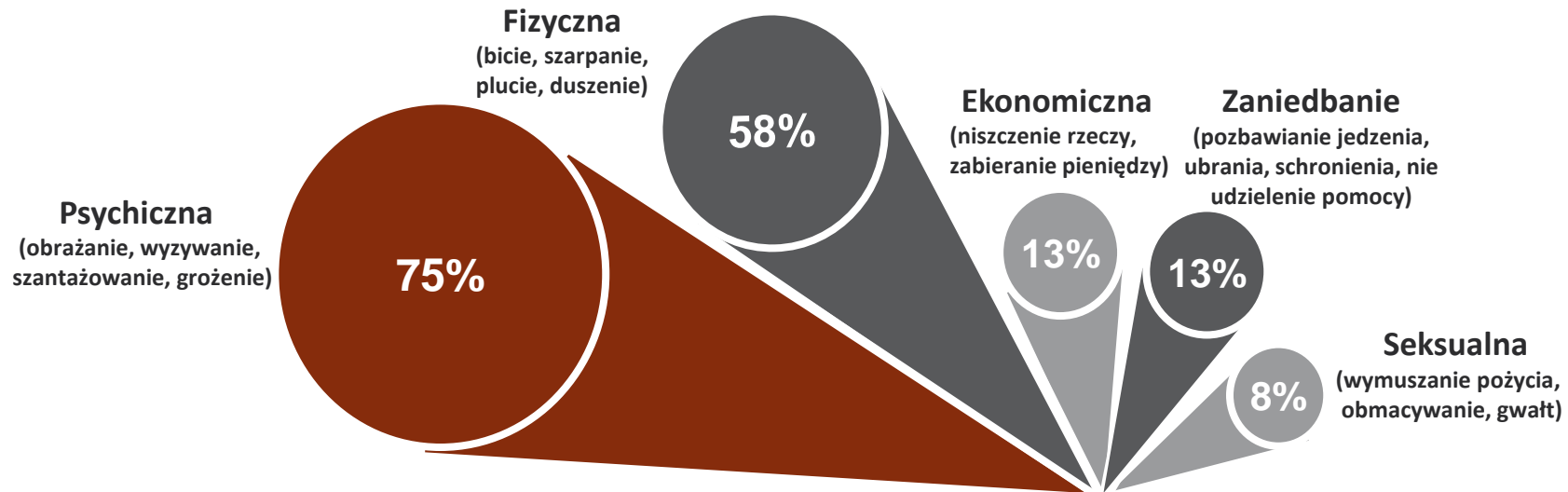


Respondenci: **Wszyscy**; N = 1000

P1. Czy w ciągu ostatniego roku był/a Pan/i świadkiem przemocy w rodzinie w swoim otoczeniu, wśród znajomych, sąsiadów, osób obcych?

Respondenci najczęściej byli świadkami psychicznej i fizycznej formy przemocy w rodzinie. Najrzadziej deklarowali, że byli świadkami przemocy o charakterze seksualnym.

Forma przemocy domowej



Respondenci: **Osoby, które były świadkiem przemocy w rodzinie**; N = 141. Pytanie z możliwością ą wielu odpowiedzi.

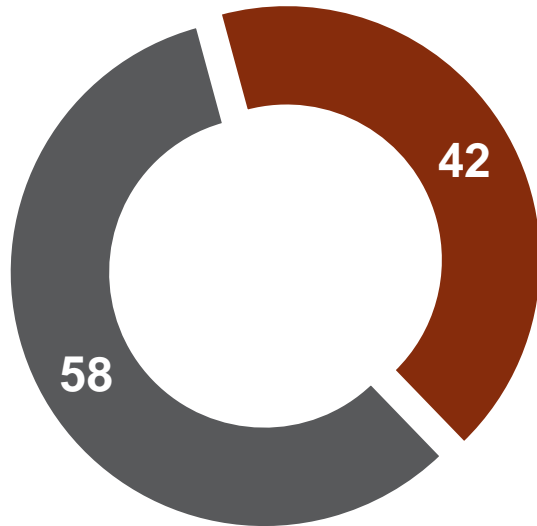
P2. Jaki charakter miała ta przemoc?

Dwóch na pięciu świadków przemocy domowej deklaruje, że zgłosiło to zdarzenie.
Wyraźnie rzadziej przypadki przemocy rodzinnej zgłaszali ludzie młodzi.

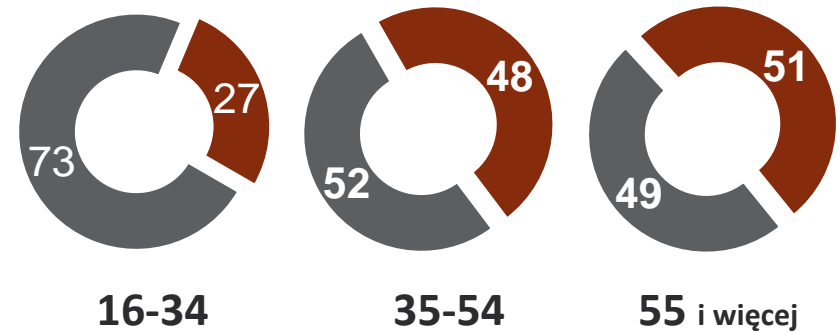
Zgłoszenie zdarzenia przemocy domowej

Dane w %

Ogółem



Według wieku



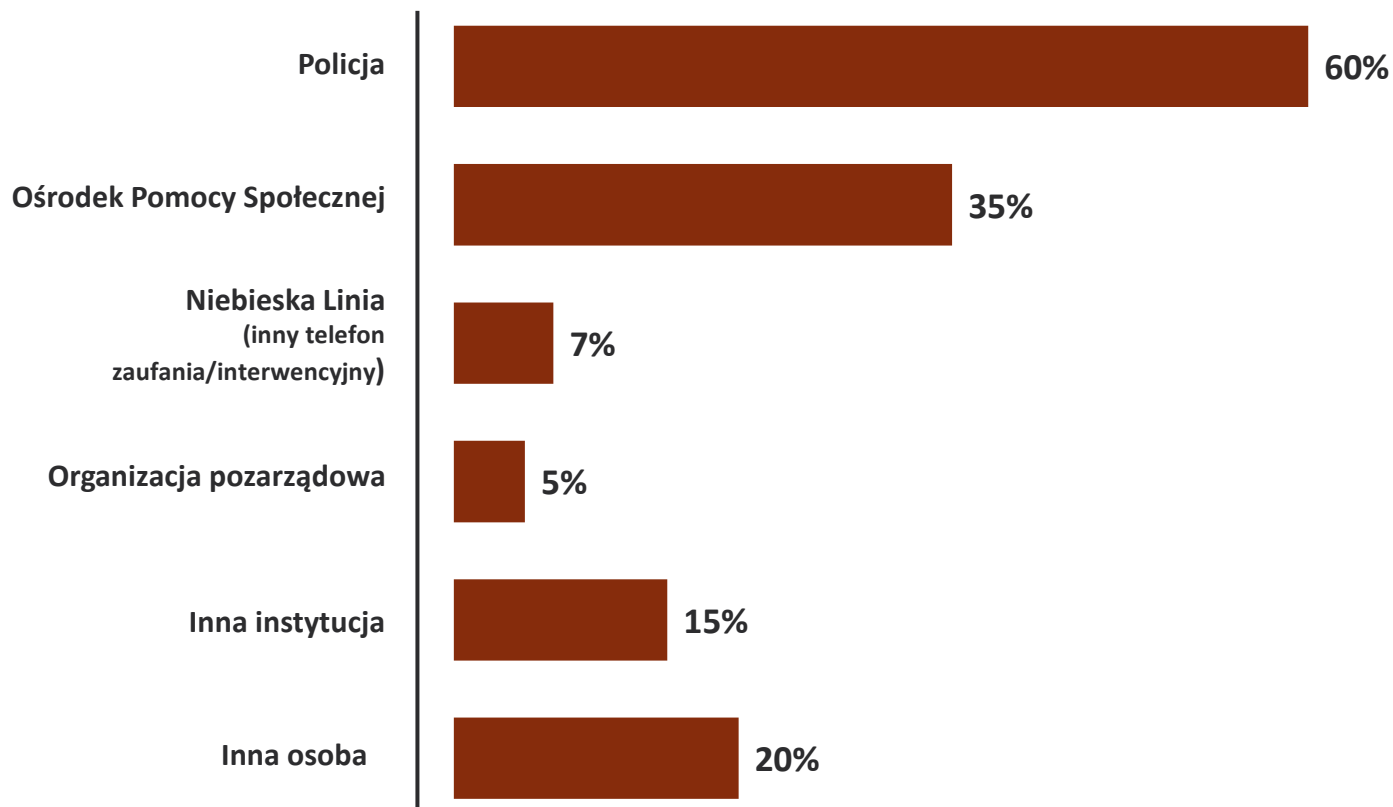
TAK
NIE

Respondenci: Osoby, które były świadkiem przemocy w rodzinie; N = 141

P3. Czy zgłosił/a Pan/i komuś to zdarzenie?

Świadkowie przemocy w rodzinie, którzy zdecydowali się ją zgłosić, najczęściej kontaktowali się w tej sprawie z policją. Jedna trzecia respondentów zadeklarowała też, że sprawę zgłosiła Ośrodkowi Pomocy Społecznej.

Komu zgłoszono zdarzenie?

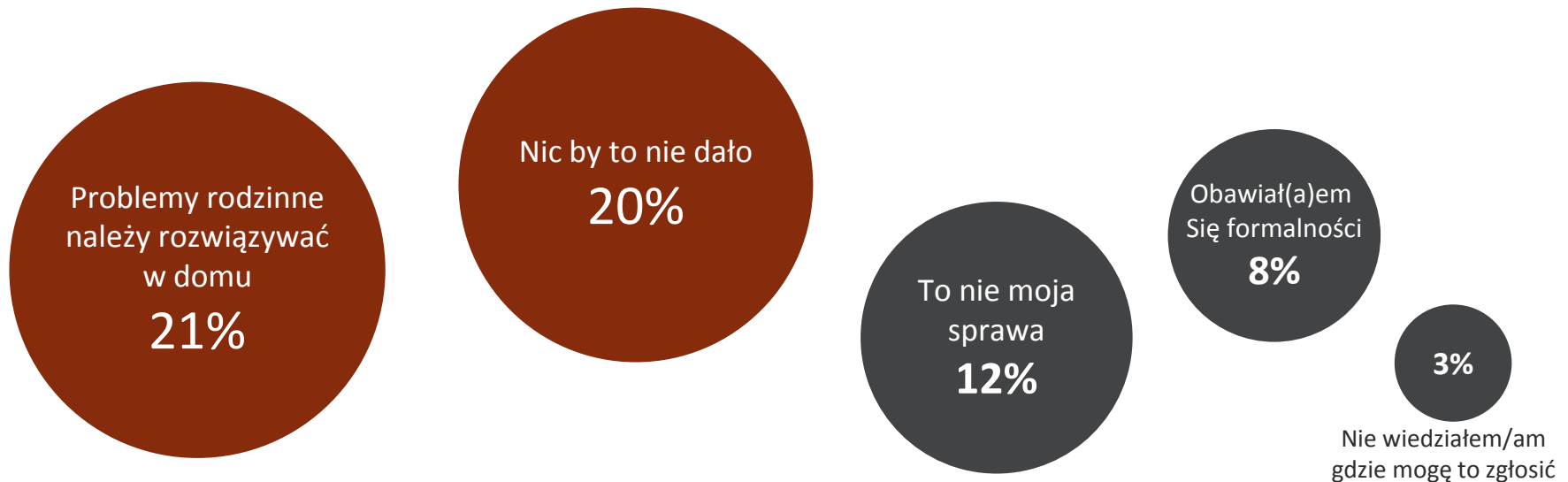


Respondenci: **Osoby, które zgłosiły zdarzenie**; N = 59. Pytanie z możliwością wielu odpowiedzi.

P5A. Komu zgłosił(a) Pan(i) to zdarzenie (przemoc w rodzinie)?

Co piąta osoba, która nie zgłosiła przypadku przemocy w rodzinie, swoją bierność tłumaczyła tym, że takie zgłoszenie nic by nie zmieniło, lub że problemy rodzinne należy rozwiązywać samodzielnie.

Powód niezgłoszenia przemocy w rodzinie



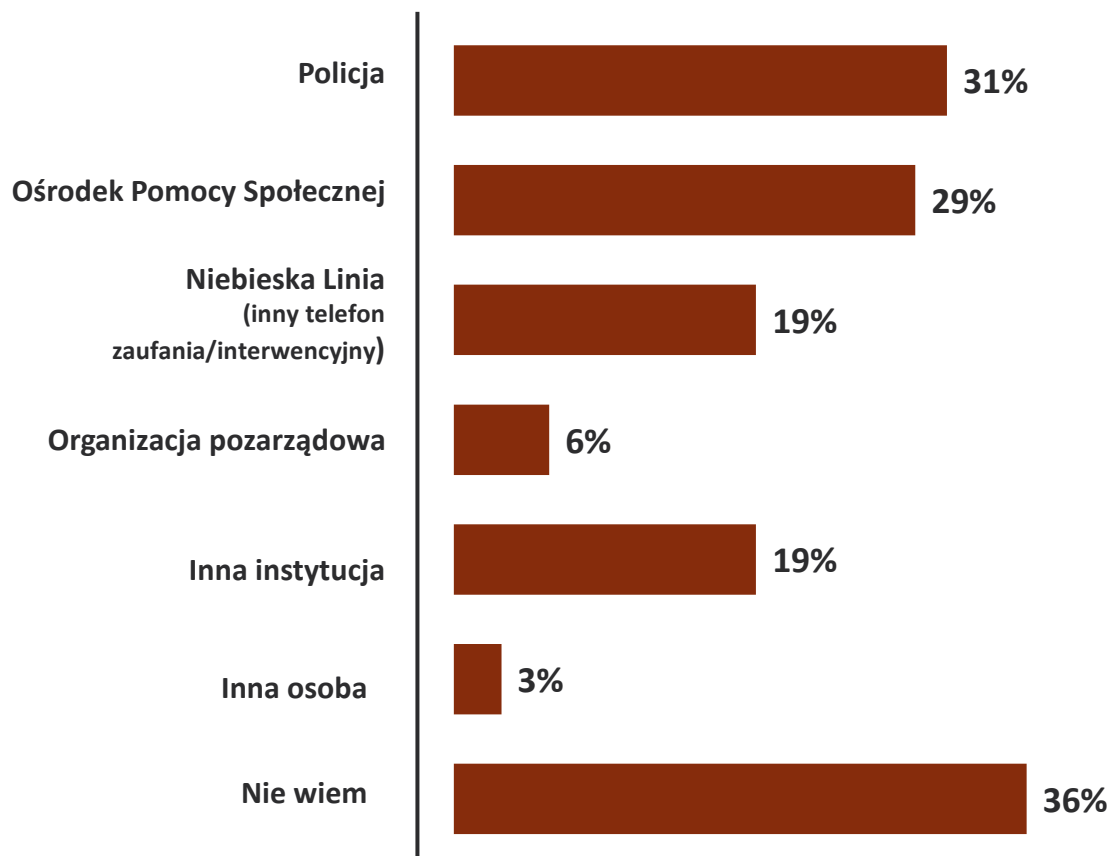
* Odpowiedź „coś innego” – 45%

Respondenci: Świadkowie przemocy w rodzinie, którzy jej nie zgłosili; N=82. Pytanie z możliwością wielu odpowiedzi

P4. Dlaczego nic Pan(i) nie zrobiła w związku z tym wydarzeniem?

Polacy zapytani o znajomość instytucji i organizacji pomagających ofiarom przemocy domowej najczęściej wskazywali na Policję i Ośrodki Pomocy Społecznej. Niemniej jednak co trzecia osoba nie potrafiła wskazać żadnej instytucji czy organizacji.

Znajomość



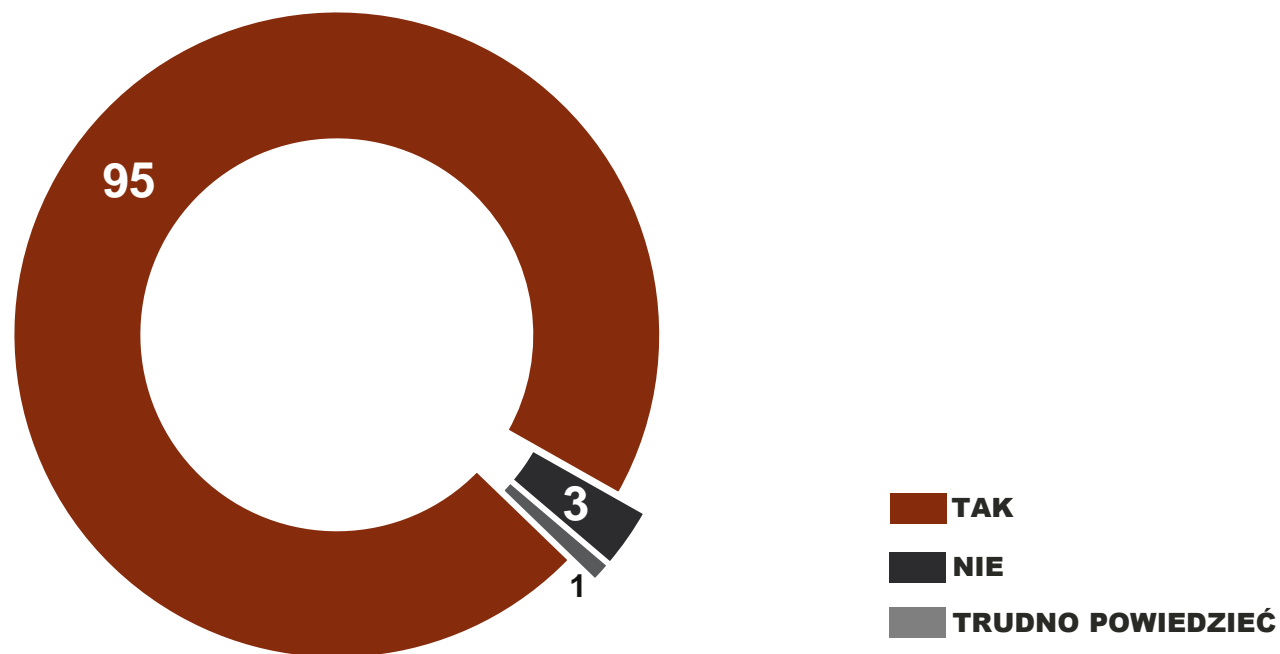
Respondenci: **Wszyscy**; N = 1000. Pytanie z możliwością wielu odpowiedzi.

P5B. Jakie Pan(i) zna instytucje lub organizacje, które udzielają pomocy ofiarom przemocy w rodzinie?

Prawie wszyscy respondenci byli zdania, że Policja powinna sprawdzać każdy przypadek przemocy w rodzinie zgłaszany przez świadka takiego zdarzenia.

Czy policja powinna sprawdzić każdy zgłoszony przez świadka przypadek przemocy?

Dane w %



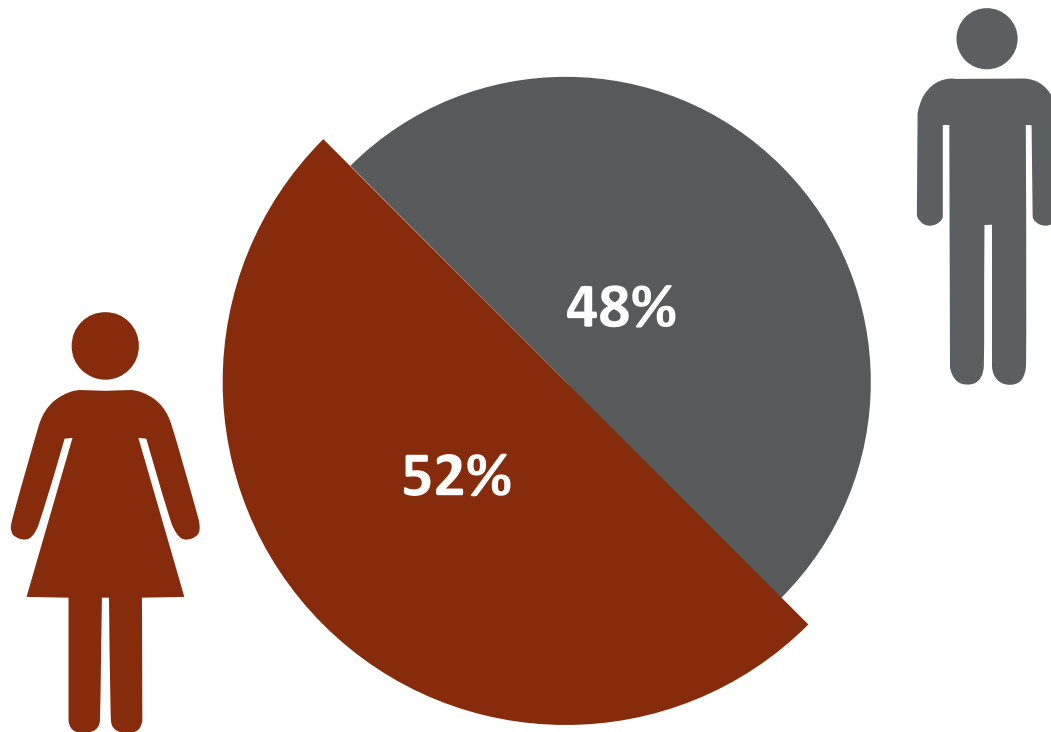
Respondenci: **Wszyscy**; N = 1000

P6. Czy uważa Pan/i, że Policja ma obowiązek prawny sprawdzić każdy przypadek przemocy w rodzinie zgłaszany przez świadka takiego zdarzenia?



Demografia

Płeć respondentów

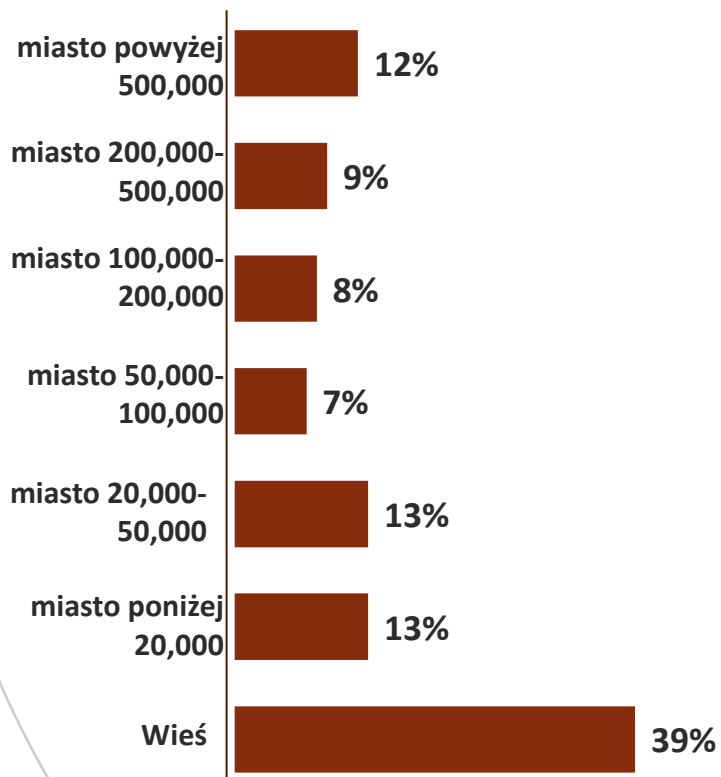


Respondenci: Wszyscy; N = 1000

Wiek i wykształcenie respondentów

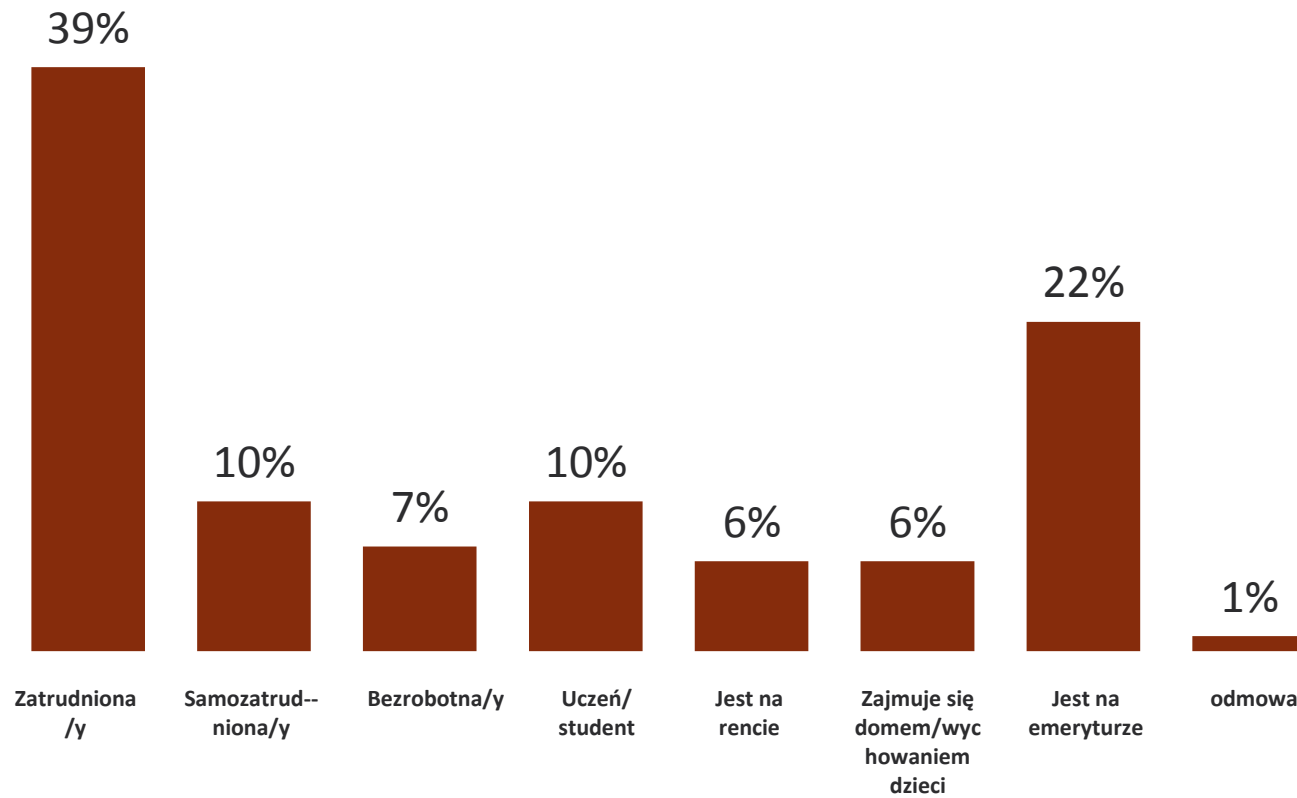
| Wiek | |
|---------------|-----|
| 16-24 | 14% |
| 25-34 | 19% |
| 35-44 | 15% |
| 45-54 | 19% |
| 55-64 | 20% |
| 65 i więcej | 15% |
| Wykształcenie | |
| Podstawowe | 15% |
| Zawodowe | 31% |
| Średnie | 26% |
| Wyższe | 28% |

Miejsce zamieszkania – wielkość miejscowości i województwo



Respondenci: Wszyscy; N = 1000

Zatrudnienie



Respondenci: Wszyscy; N = 1000

Dziękujemy

Kontakt:

Ipsos Sp. z o.o.

Domaniewska 34a, 02-672 Warszawa

Tel.: + 48 22 448 77 00

Fax: + 48 22 448 77 02

www.ipsos.pl